

虫の侵入を  
私は許さない

バーテック


座板とレールの隙間から  
虫を侵入させないシャッター下部用ブラシ

**KABUSHUT II** カブシャットII  
KBII-14

シャッターブラシ  
シリーズ

BURRSHUT II

上部用



サイド部用

KABUSHUT II

下部用



## カブシャットIIの特徴

手動シャッターの  
フック穴が  
隠れない

ゴムの効果で  
水の浸水を  
軽減!

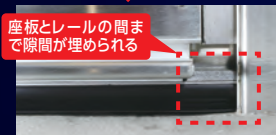
耐久試験  
1万回  
※往復試験

強力両面テープで  
簡単施工  
※ビス止め可能

### POINT 1

#### 座板とレールとの間の隙間も逃さない!

ホルダー幅 14mm のコンパクト設計でシャッターレール内部にまでブラシを入れることが可能になり、より高い防虫効果を実現。



従来のゴムやスポンジでは塞ぎきれなかった座板とシャッターレールの縦の隙間を埋めることが可能に。

### POINT 3

#### 害虫が入りにくい形状


ブラシが内側から外側へ向くことで害虫が入りにくい形状。



### POINT 2

#### ブラシとゴムのダブルの効果 わずかな隙間もブロック!

ブラシとゴムがシャッターのわずかな隙間から侵入する害虫をシャットアウト!

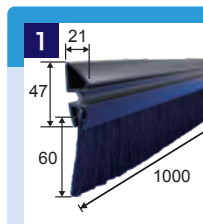
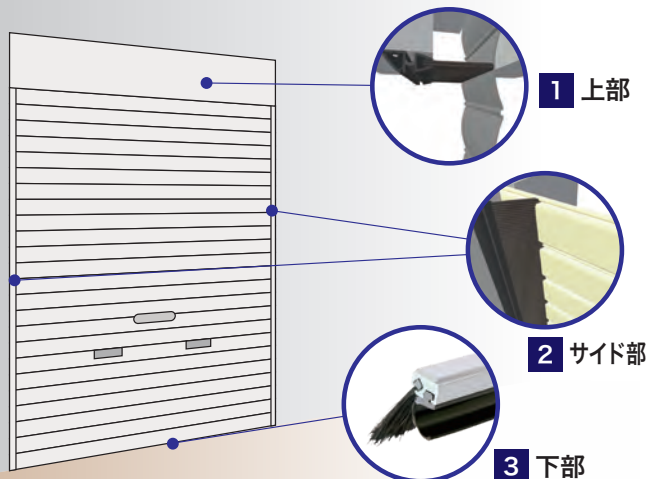
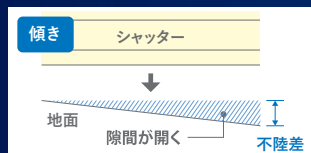


ブラシと2つのゴムのバランスで小さな凹凸にもフィット。不陸差15mmに対応。

### RENEWAL POINT

#### 不陸差15mmまで対応

不陸差15mmまではカブシャットをお選びください。それ以上の不陸差がある場合はお問合せください。

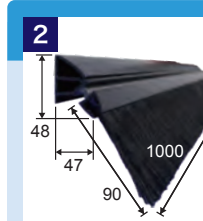


#### 上部用 ブラシ&ホルダーセット

##### 1 バーシャットII 上部用

ご注文番号	型番	長さ
237-009-01	BST2J-SET	1m

材質:ホルダー/PVC黒、ブラシ/PP



#### サイド用 ブラシ&ホルダーセット

##### 2 バーシャットII サイド部用

ご注文番号	型番	長さ
237-010-01	BST2S-SET	1m

材質:ホルダー/PVC黒、ブラシ/PP



#### 下部用 ブラシ&ホルダーセット

##### 3 カブシャット II

ご注文番号	型番	長さ	毛丈
237-018-40	KBII-14	1.05m	40mm

材質:ホルダー:アルミ/ゴム:PE,EVA/ブラシ:PP

※カブシャットIIは、座板両端のキャップの厚みが2mm以上ある場合は取付できません。

#### 専用 アングル

●露出型レール及び中柱への取り付けには専用アングルが必要です。  
シャッター隙間対策用ブラシ取付用アングルセット

ご注文番号	型番	長さ
236-002-00	BST2-ANGLE SET	1m

材質:PVC黒 付属品:ボルトナット(4セット)×2

防虫ブラシご相談窓口 (平日9時~17時)

ブラシの選定、取付けでお困りごとがありましたら、お気軽にお問合せください。

▼ 電話で相談

080-4476-8707

▼ LINEで相談 (画像送信OK)

ID: @burrtec



各製品の価格はこちら▶

バーテック シャッターポータル



CAD データダウンロードは  
こちらから▶

バーテック CAD ダウンロード



ブラシで世界を変えよう



■ 本社 〒540-6033 大阪府大阪市中央区城見1丁目2-27  
クリスタルタワー33階  
mail:info@burrtec.co.jp https://www.burrtec.co.jp

■ 横浜オフィス ■ 西日本物流センター ■ 東日本物流センター  
■ 大阪加工センター ■ USオフィス

■ ホームページ



このカタログからの無断転載を禁止します。 カタログNo.898-300-07 2025.10 000 000

本社、横浜オフィス 4 513841 042307

●お問い合わせは