

建物内への虫の侵入を未然に防ぐ!

## クローイライト

❖ 隙間を埋めて侵入ストップ!  
効果的な予防対策を!!

「隙間を指摘された…」 「予防的な対策に力を入れたい…」  
「防虫対策をしたい。でもコストパフォーマンスも気になる…」  
こんなお悩みはございませんか?

そんなお悩みを解決するには、隙間を埋めて、侵入経路を塞ぐことをご提案いたします。シャッター隙間対策用ブラシ「クローイライト」はブラシがシャッターの開閉に支障をきたすことなく隙間を塞ぎ、害虫やホコリなどの侵入を予防します。侵入してからの対策ではなく、侵入させないという予防対策が効果的です。



クローイライト  
上部用

クローイライト  
サイド用



バーシャットFT クローイライト下部用



### ブラシ取付前

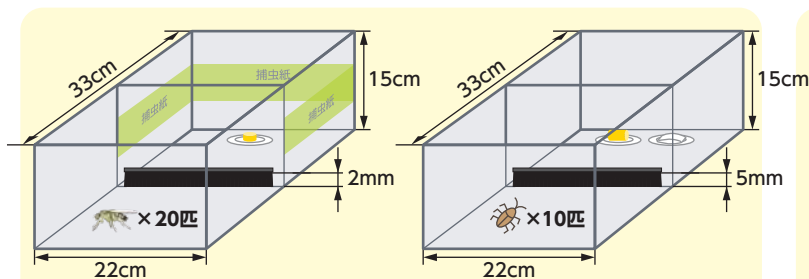
シャッターのスラット部分とレール部分の間に隙間があります。

### ブラシ取付後

シャッター隙間対策用ブラシ「クローイライト」を取り付けることにより、隙間から侵入する「虫」や「ホコリ」を防ぎます。

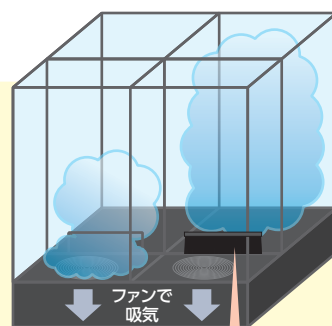
## ❖ クローイライトの侵入防止・気密効果(社内調べ)

上位機種「バーシャットII」と比較しました。



侵入防止効果調査結果(2回の合計)

侵入防止効果	バーシャットII	クローイライト
ショウジョウバエ	◎	△
チャバネゴキブリ	◎	◎



ブラシが空気を逃がしません

気密効果調査結果

	バーシャットII	クローイライト	ブラシなし
気密効果	○	△	×

❗注意 記載された数値はあくまでも一定の条件下で測定されたものであり、実際の現場での侵入防止効果および気密性を保証するものではありません。

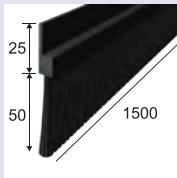
❖ カットサンプル(無料)をご用意しています!



ブラシで世界を変えよう

**B BURRTEC**

## 上部用

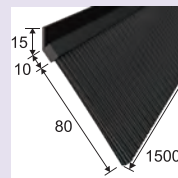


### クローイライト 上部用

ご注文番号	型番	長さ	希望小売価格(税抜)
233-001-01	CLJ-1500	1.5m	¥15,020

材質:ホルダー/PVC、ブラシ/PPφ0.3黒

## サイド用




### クローイライト サイド用

ご注文番号	型番	長さ	希望小売価格(税抜)
233-002-01	CLS-1500	1.5m	¥16,640

材質:ホルダー/PVC、ブラシ/PPφ0.2黒

## 下部用 ブラシ&ホルダーセット

**電動**  
シャッター用



### NEW バーシャットII 下部用FTホルダーセット

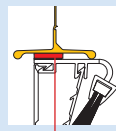
ご注文番号	型番	長さ	希望小売価格(税抜)
237-011-01	BST2KFT-SET	1m	¥13,750

■スタンダードタイプ

ご注文番号	型番	長さ	希望小売価格(税抜)
237-017-00	BST2KFTTK-SET	1m	¥15,950

材質:ホルダー/PVC、ブラシ/PPφ0.3黒

### シャッター座板の形状をご確認ください



シャッター座板の底面が左のような形状(接着面がフラットではない形状)のものは、下部用FTホルダーセットスペーサー付をお選びください。  
通常のホルダーを使用すると、お取り付けができません。

スペーサー(樹脂版)



※上記の商品のホルダーセットはホルダーとブラシ(毛丈:30mm)のセットとなっております。

### NEW バーシャットIIコパイバ 下部用FTホルダーセット

ご注文番号	型番	長さ	希望小売価格(税抜)
237-102-01	BST2CKFT-SET	1m	¥18,700

■コパイバタイプ

ご注文番号	型番	長さ	希望小売価格(税抜)
237-103-01	BST2CKFTTK-SET	1m	¥20,900

材質:ホルダー/PVC、ブラシ/PPφ0.3黒(コパイバオイル含浸)


### NEW バーシャットII 下部用FTシート

必要な長さ分のホルダーセットと下部用FTシートを組み合わせてください。

ご注文番号	型番	長さ	希望小売価格(税抜)
237-013-01	BST2-KFTSH 3m	3m	¥19,800
237-014-01	BST2-KFTSH 5m	5m	¥33,000

## 下部用 ボルトナット付

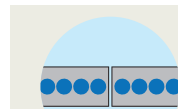
**手動**  
シャッター用



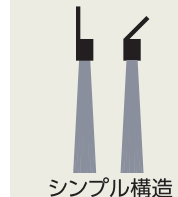
### クローイライト 下部用(手動シャッター専用)

ご注文番号	型番	長さ	希望小売価格(税抜)
233-003-01	CLK-1500 NH80	1.5m	¥16,940

材質:ホルダー/PVC、ブラシ/PPφ0.2黒



1列植毛



シンプル構造



▲手動シャッターへの施工例 中柱有り

開口時の状態▶

ホームページでより詳しい商品情報やCADデータをダウンロードできます



## 費用の目安

### 電動シャッター1台分(3m×3m)の場合

クローイライト 上部用	2本	¥30,040
クローイライト サイド用	4本	¥66,560
バーシャットII 下部用FT	ホルダーセット 1m×3セット	¥41,250
	シート 3m×1セット	¥19,800

合計¥157,650(希望小売価格)+取り付け工事費

カットサンプル(無料)のご請求はこちら



<https://www2.burrtec.co.jp/pest-control/sample>



ご注意

●製品の構造上、ブラシとブラシの接続部分に若干の隙間が生じます。●お取り付けのシャッターの形状や状態により、隙間が生じる場合があります。●シャッターにブラシを施工する枠がない場合は、別途、取付用アングルが必要となります。●S型やA型などの溝が深いスラットの場合、ブラシとスラットの間に若干の隙間が生じます。●軽量手動シャッターの場合は、スラットの噛み込みによるブラシの脱毛を防ぐため、ブラシ先端がスラットの表面に触れる位置での施工となります。●ブラシは絶対に抜けないものではございません、使用頻度や使用環境により切れたり、抜けたりする場合がございます。●座板幅が80mm以上の場合は施工できません。●下部用を取り付けた場合、鍵受けの位置が20mm程度あがります。●障害物検知装置付きの場合、座板はマグサに完全に収納されません。

別途、取り付け工事が必要です。お見積もり及び施工は弊社指定の取扱店または弊社までお問い合わせください。

ブラシで世界を変えよう



■本社 〒534-0027

大阪府大阪市都島区中野町1丁目4-12  
mail:info@burrtec.co.jp

<https://www.burrtec.co.jp>

■ホームページ



■東京オフィス ■西日本物流センター ■東日本物流センター ■LA事務所

このカタログからの無断転載を禁止します。 カタログNo.898-039-00 2022.3 300 [8.46]

SUSTAINABLE DEVELOPMENT GOALS  
世界を変えるための17の目標



Management System ISO 9001:2015  
www.tuv.com ID: 3108938900



4 513841 624732

●お問い合わせは